

## 壹、前言

課稅收入為地方政府自有財源之主要收入，亦為財政自主的重要指標。本文係就本縣地方稅收的現況、歷年稅收成長趨勢及稅收結構變化情形比較分析，運用統計方法及分布詳細之動態與靜態等資料，加以適當分析或推計，並編成報告，提示各種現象之蘊涵特性、相互關係及變動趨勢，以供釐訂施政計劃之參考或記錄、執行情形，以顯示工作成果，並考核工作績效，同時將本局主管業務統計資料，彙報主管業務機關應用，作為整體施政之參據。

## 貳、目標

- 一、建立本局整體統計資料，提供統計服務，定期蒐集本縣稅收、稅源等基本資料，並利用統計方法加以分析、測知徵候、預測變化，以提供釐訂施政計畫之參考。
- 二、彙報基本統計資料，作為整體施政之依據。
- 三、將本局主管統計資料，報主管業務機關應用，作為施政參據。

## 參、各項稅捐實徵數及成長比較分析

- 一、目的：
  - (一) 分析各稅徵收資料及歷年增長情形、預測未來稅收趨勢。
  - (二) 瞭解各稅徵收增長狀況，作為各業務單位辦理稽徵之參考。

### 二、資料來源及研究方法

以本縣稅捐統計年報及相關公務統計報表資料進行分析，以明瞭本縣稅捐徵收概況、稅收成長及稅源概況；並運用統計圖表及趨勢等方式，研究特定時間序列中該數據變量之情形。

### 三、稅收概況

本縣 108 各項稅捐實徵淨額為 1,602,421 千元，包括地價稅、土地增值稅、房屋稅、使用牌照稅、契稅、印花稅、娛樂稅及土石採取景觀維護特別稅(以下簡稱土石稅)。

#### (一) 實徵淨額與預算數比較

108 年稅捐實淨額徵(不含罰鍰)為 1,602,421 千元，預算數為 1,471,552 千元，超徵 130,869 千元，預算達成率 108.89%，其中：(詳表 1)

##### 1. 地價稅：

全年實徵淨額為 264,039 千元，較預算數 207,010 千元，超徵 57,029 千元，達成率 127.55%。

##### 2. 土地增值稅：

全年實徵淨額為 358,844 千元，較預算數 424,110 千元，短

徵 65,266 千元，達成率 84.61%。

3. 房屋稅：

全年實徵淨額為 295,350 千元，較預算數 253,575 千元，超徵 41,775 千元，達成率 116.47%。

4. 使用牌照稅：

全年實徵淨額為 571,209 千元，較預算數 491,757 千元，超徵 79,452 千元，達成率 116.16%。

5. 契稅：

全年實徵淨額為 32,166 千元，較預算數 33,727 千元，短徵 1,561 千元，達成率 95.37%。

6. 印花稅：

全年實徵淨額為 38,926 千元，較預算數 40,675 千元，短徵 1,749 千元，達成率 95.70%。

7. 娛樂稅：

全年實徵淨額為 11,312 千元，較預算數 10,698 千元，超徵 614 千元，達成率 105.74%。

8. 土石稅：

全年實徵淨額為 30,574 千元，較預算數 10,000 千元，超徵 20,574 千元，達成率 305.74%。

表1. 臺東縣108年度各項稅捐收入實徵淨額與預算數比較

單位：千元；%

稅目別	實徵淨額	百分比	預算數	百分比	實徵淨額與預算數比較	
					超(短)徵數	預算達成率
總計	1,602,421	100.00	1,471,552	100.00	130,869	108.89
地價稅	264,039	16.48	207,010	14.07	57,029	127.55
土地增值稅	358,844	22.39	424,110	28.82	(65,266)	84.61
房屋稅	295,350	18.43	253,575	17.23	41,775	116.47
使用牌照稅	571,209	35.65	491,757	33.42	79,452	116.16
契稅	32,166	2.01	33,727	2.29	(1,561)	95.37
印花稅	38,926	2.43	40,675	2.76	(1,749)	95.70
娛樂稅	11,312	0.71	10,698	0.73	614	105.74
土石稅	30,574	1.91	10,000	0.68	20,574	305.74

資料來源：本局公務統計年報

(二) 全年各稅目占賦稅收入比例

以 108 年各稅目實徵淨額所占比重而言，比重最高前 3 大稅目分別為使用牌照稅占 35.65%，土地增值稅占 22.39%，房屋稅占 18.43%；其餘依序為地價稅 16.48%，契稅占 2.01%，印花稅占 2.43%，土石稅占 1.91%，娛樂稅占 0.71%。(詳圖 1)

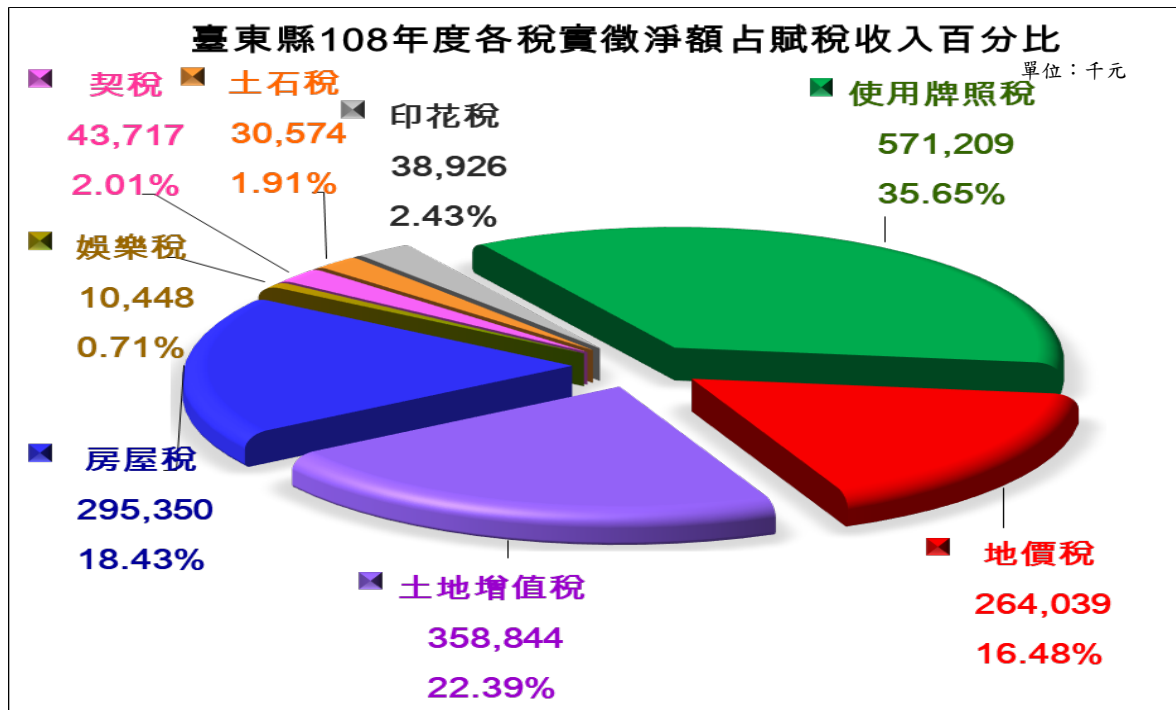


圖 1. 臺東縣 108 年各稅實徵淨額占賦稅收入百分比表

(三) 實徵淨額與上年同期比較

108 年稅捐收入(不含罰鍰)與上年同期比較共減少 23,949 千元，稅收減少 1.47%(詳表 2、圖 2)，分析如下：

1. 地價稅增加 3,541 千元，稅收成長 1.36%。
2. 土地增值稅減少 46,205 千元，稅收減少 11.41%。
3. 房屋稅增加 10,251 千元，稅收成長 3.60%。
4. 使用牌照稅增加 12,796 千元，稅收成長 2.29%。
5. 契稅減少 11,551 千元，稅收減少 26.42%。
6. 印花稅減少 103 千元，稅收減少 0.26%。
7. 娛樂稅增加 864 千元，稅收增加 8.27%。
8. 土石稅增加 6,458 千元，稅收成長 26.78%。

表 2. 臺東縣108年各項稅捐收入實徵淨額與上年度同期比較

稅目別	107年度		108年度		增(減)數	增(減)率
	實徵淨額	百分比	實徵淨額	百分比		
總計	1,626,370	100.00	1,602,421	100.00	-23,949	-1.47
地價稅	260,498	16.02	264,039	16.48	3,541	1.36
土地增值稅	405,049	24.91	358,844	22.39	-46,205	-11.41
房屋稅	285,099	17.53	295,350	18.43	10,251	3.60
使用牌照稅	558,413	34.33	571,209	35.65	12,796	2.29
契稅	43,717	2.69	32,166	2.01	-11,551	-26.42
印花稅	39,029	2.40	38,926	2.43	-103	-0.26
娛樂稅	10,448	0.64	11,312	0.71	864	8.27
土石稅	24,116	1.48	30,574	1.91	6,458	26.78

資料來源：本局稅捐統計年報及108年各項稅收徵課實況

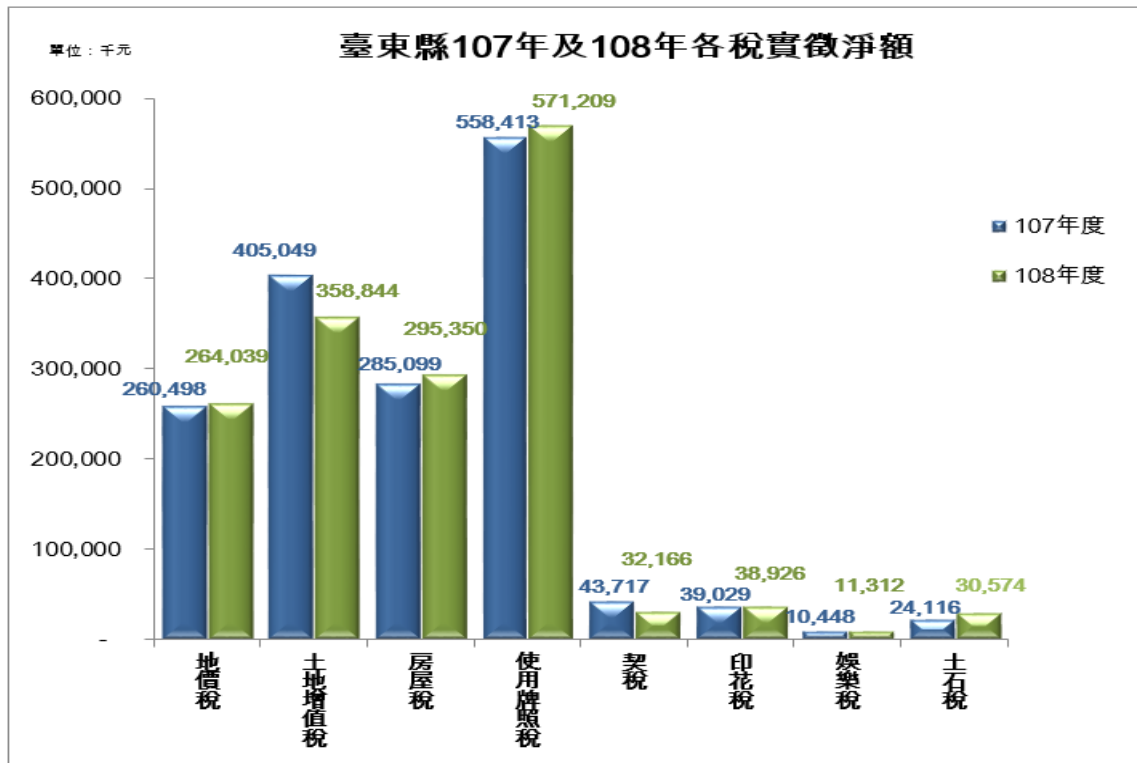


圖 2. 臺東縣 107 年及 108 年各稅實徵淨額

四、近 5 年稅收成長及結構分析：

本縣 108 年稅捐收入實徵淨額為 1,602,421 千元，與 104 年實徵數比較增加 62,063 千元，稅收成長 3.87%。(詳表 3)

表 3. 臺東縣近 5 年稅捐收入預算數與實徵淨額比較

年別	預算數	實徵淨額	實徵淨額與預算數比較		各年度實徵淨額以104年度為基數比較	
			增(減)數	達成(%)	增(減)數	指數(%)
104	1,391,198	1,540,358	149,160	110.72	-	-
105	1,467,172	1,452,342	- 14,830	98.99	-88,016	-6.06
106	1,477,719	1,467,373	- 10,346	99.30	-72,985	-4.97
107	1,470,704	1,626,370	155,666	110.58	86,012	5.29
108	1,471,552	1,602,421	130,869	108.89	62,063	3.87

資料來源：本局稅捐統計年報及108年各項稅收徵課實況

說明：預算數為法定預算數

(一) 稅收成長趨勢：

綜觀本縣近 5 年稅收成長(以 104 年為基期)，105 年及 106 年皆呈現負成長；107 年由於景氣回升致 107 年及 108 年呈現正成長。

若以預算數比較，104 年及 107 至 108 年均為超徵，其中以 104 年的預算達成率 110.72%為最高，其次為 107 年達成率 110.58%，而 108 年達成率 108.89%居第三。(詳表 3、圖 3)

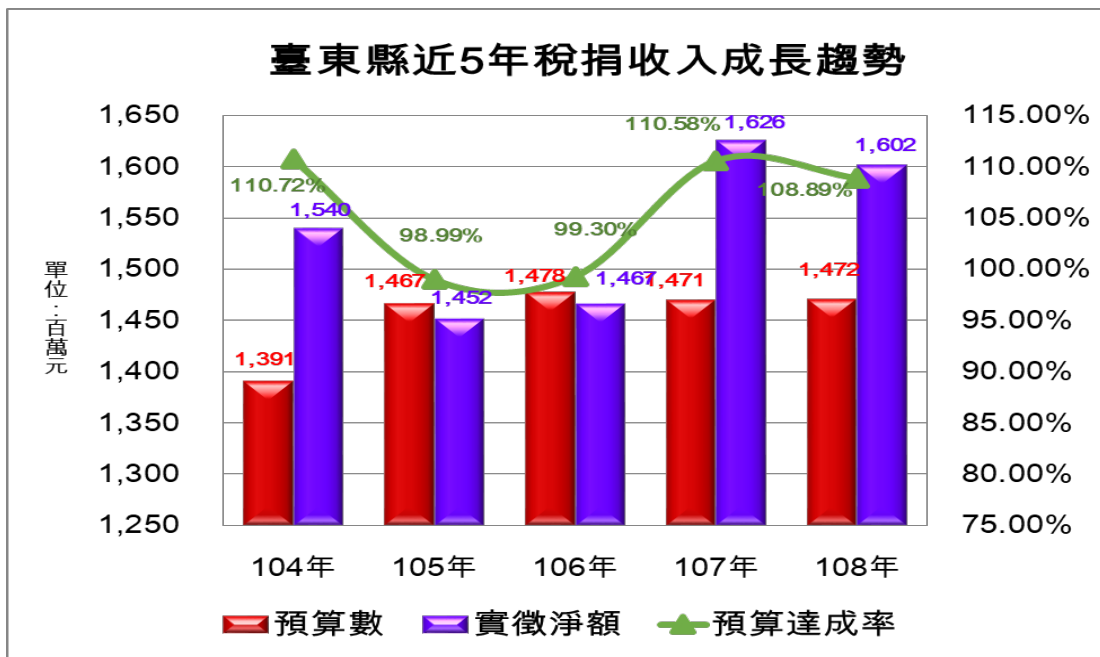


圖 3. 臺東縣近 5 年稅捐收入成長趨勢

(二) 稅收結構分析：

本縣近年來稅捐收入以使用牌照稅、土地增值稅、房屋稅、及地價稅為主要稅源，四項稅收合計約占總稅收（不含罰鍰）九成以上之比重。（詳表 4、圖 4）

使用牌照稅近 5 年平均占 35.65%居各稅之首，為本縣稅收之主要來源，106 年比重占 37.71%，為近五年最高峰，除本縣車輛數持續成長外，係因其他稅目大幅減少所致。

土地增值稅近 5 年平均占 23.38%居第二位，104 年比重占比達 29.24%，為近五年最高峰，土地增值稅屬機會稅，易受房地產及政府政策等因素影響，致稅收比重較不穩定，同時其占比高低落差亦影響其他稅目之比重。

房屋稅近 5 年平均占 18.15%居第三位，105 年比重占 19.17%，為近五年最高峰，房屋稅為底冊稅，稅源相對穩定，比重增減因素主要係房屋逐年折舊、新建案增加、其他稅目大幅增減等因素。

地價稅 5 年平均比重為 16.28%居第四位，105 年比重占 17.52%，為近五年最高峰，係因適逢地價稅調漲及當年土地增值稅大幅衰退。

表4. 臺東縣各項稅收比重表

稅目別	單位：%						
	年別	104年	105年	106年	107年	108年	5年平均
總計		100.00	100.00	100.00	100.00	100.00	100.00
地價稅		13.95	17.52	17.44	16.02	16.48	16.28
土地增值稅		29.24	21.03	19.31	24.91	22.39	23.38
房屋稅		17.28	19.17	18.32	17.53	18.43	18.15
使用牌照稅		33.78	36.76	37.71	34.33	35.65	35.65
契稅		2.63	2.26	2.35	2.69	2.01	2.39
印花稅		2.41	2.36	2.88	2.40	2.43	2.50
娛樂稅		0.71	0.75	0.71	0.64	0.71	0.70
土石稅		0.00	0.14	1.28	1.48	1.91	0.96

資料來源：本局統計年報

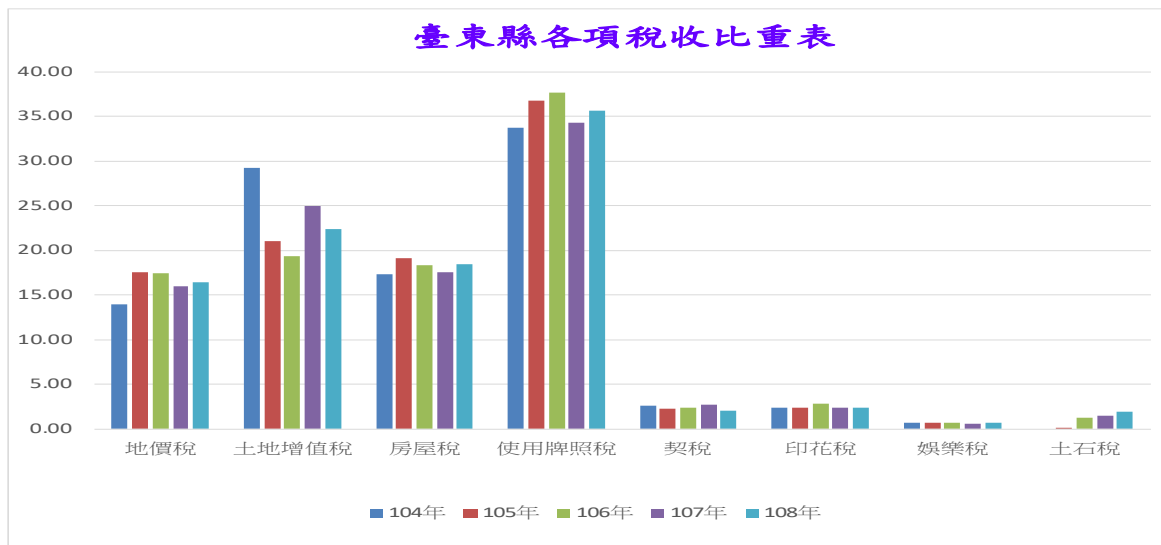


圖 4. 臺東縣歷年各項稅收比重分析

### 五、近五年各項稅捐徵起率分析：(詳表 5)

表5. 臺東縣各項稅捐近5年預算徵起率分析

年	單位：%							
	地價稅	土地增值稅	房屋稅	使用牌照稅	契稅	印花稅	娛樂稅	土石稅
104	103.69	130.82	107.16	104.23	93.74	100.28	91.88	-
105	122.92	72.03	109.81	108.58	85.39	84.39	93.41	-
106	123.65	66.80	106.02	112.53	87.92	103.75	92.00	187.25
107	125.84	95.51	112.43	113.55	134.39	95.95	94.58	241.16
108	127.55	84.61	116.47	116.16	95.37	95.70	105.74	305.74

#### (一) 地價稅：

104 至 108 年度均能達成預算目標，其主要原因為稅單送達率提高，且積極催繳新欠、清理舊欠及辦理土地清查之成果。

#### (二) 土地增值稅：

104 年因景氣有復甦現象，且在縣府大力推展觀光事業

下，帶動地方投資及土地交易，另有徵起多筆大額稅款，徵起率 130.82%；105 年 1 月 1 日因實施「房地合一所得稅新制」，故 105 及 106 年預徵起率僅為 72.03%及 66.8%；107 年及 108 年因有數筆大額稅款徵起，徵起率提升至 95.51%及 84.61%。

(三) 房屋稅：

105 年 7 月因遭逢百年風災-尼伯特颱風，致建築物普遍受損，使得 106 年徵起率降低，106 年至 108 年因新建房屋逐年增加，徵起率較往年增加；108 年較 107 年及 106 年徵起率提升，係因 105 年 7 月調高本縣新建建築物標準單價及依納稅義務人申報舊有房屋適用舊標準單價依稅捐稽徵法規定補徵 5 年及新建案增加所致，徵起率為 116.47%。

(四) 使用牌照稅：

104 至 108 年均能達成預算目標，其主要原因為車輛數成長，且積極催繳新欠、清理舊欠及辦理車輛檢查之成果，又自 104 年起身障免稅採限額免稅，亦為提升預算徵起率原因。

(五) 契稅

契稅屬機會稅，與房屋交易情形及經濟景氣成正比。104 年、105 年、106 年及 108 年因受經濟景氣及房地合一稅制影響，徵起率下降；107 年因鹿野鄉、台東市飯店及新建案之大廈移轉，使得徵起率大幅增加達 134.39%。

(六) 印花稅：

104 年及 106 年加強印花稅應稅憑證檢查、落實印花稅應稅憑證檢查、輔導本地大型連鎖商務旅店工程承攬合約之印花稅款於本地繳納、主動聯繫承攬本縣工程之外轄廠商在本局開單繳稅，故實徵數達成預算目標；105 年 1 月 1 日因實施「房地合一所得稅新制」，致土地增值稅稅收及交易量減少且 107 年及 108 年因本轄承攬工程減少，致印花稅稅收下降。

(七) 娛樂稅：

104 年至 107 年小規模查定課徵業者因受景氣、風災及消費者偏好影響，陸續申辦停業與歇業及大型售票臨時公演減收，致娛樂稅收減少，徵起率低於預算目標；108 年因自動報繳業者(秀泰影城、享溫馨 KTV)網路報繳、臨時公演場次增加，增加娛樂稅稅收；及小規模查定課徵業者家數與查定稅額增加，是以徵起率提高為 105.74%。

(八) 土石稅：

土石稅自 105 年開徵後，因南迴鐵路電氣化及南迴公路拓寬工程，致土石需求增加，使得 106 年至 108 年徵起率逐年增加，108 年度創歷年新高達 3,057 萬餘元，徵起率 305.74%。

### 六、各鄉鎮市稅收實徵數與上年比較

108年各鄉鎮市稅收實徵數與上年比較，減少幅度最高者為鹿野鄉，負成長-28.62%，其次依序為太麻里鄉-27.57%及關山鎮-20.82%。另外，6個鄉鎮市呈現為正成長，分別為東河鄉18.26%、達仁鄉9.18%及蘭嶼鄉6.42%。(詳表6、圖5，圖6依成長比率高低由深至淺排序。)

表6. 臺東縣107年及108年度各鄉鎮市稅收實徵數 單位:元

鄉鎮市	108年12月份累計 實徵	107年12月份累計 實徵	二年度比較	成長率 (%)
台東市	1,024,241,311	1,011,526,772	12,714,539	1.26%
成功鎮	71,928,901	75,452,167	(3,523,266)	(4.67)%
關山鎮	52,449,541	66,240,548	(13,791,007)	(20.82)%
卑南鄉	95,190,132	103,684,963	(8,494,831)	(8.19)%
大武鄉	21,012,871	25,292,943	(4,280,072)	(16.92)%
太麻里鄉	57,492,986	79,372,328	(21,879,342)	(27.57)%
東河鄉	46,686,343	39,477,117	7,209,226	18.26%
長濱鄉	33,315,300	31,375,647	1,939,653	6.18%
鹿野鄉	52,483,309	73,522,171	(21,038,862)	(28.62)%
池上鄉	47,243,817	49,482,557	(2,238,740)	(4.52)%
綠島鄉	20,867,985	20,778,705	89,280	0.43%
延平鄉	9,451,833	10,068,440	(616,607)	(6.12)%
海端鄉	11,210,741	11,340,274	(129,533)	(1.14)%
達仁鄉	11,400,053	10,441,184	958,869	9.18%
金峰鄉	9,155,483	11,067,677	(1,912,194)	(17.28)%
蘭嶼鄉	7,711,288	7,246,308	464,980	6.42%
總計	1,571,841,894	1,626,369,801	(54,527,907)	(3.35)%

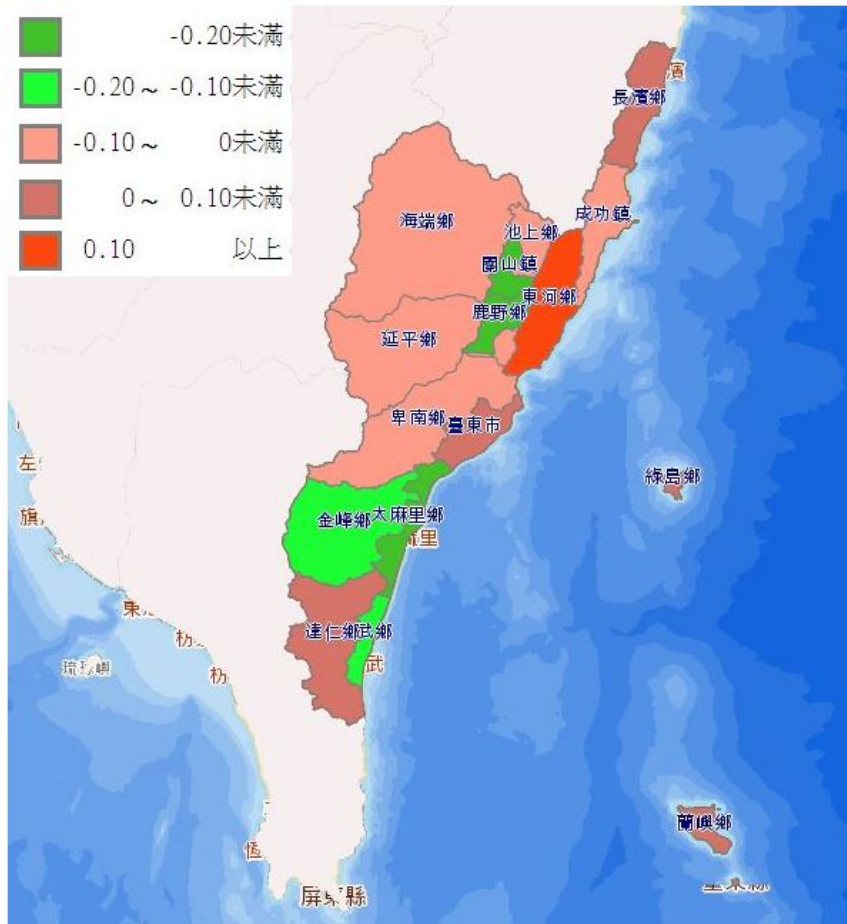


圖5 臺東縣各鄉鎮市107年及108年稅收實徵數比較成長率地理圖



七、近5年各鄉鎮稅收指數

以104年為基期，108年以太麻里鄉、綠島鄉及池上鄉等6個鄉鎮呈現負成長外，其餘各鄉鎮市皆呈現正成長；其中以達仁鄉成長幅度最大39.80%，其次為蘭嶼鄉36.34%，成長15%以上鄉鎮達5個。（詳表7、圖6）

表7. 臺東縣105年至108年度各鄉鎮稅收成長率分析表 單位:%

鄉鎮市	105年	106年	107年	108年
台東市	(7.01)	(4.88)	2.62	3.90
成功鎮	(1.71)	(11.37)	1.41	(3.33)
關山鎮	9.41	17.71	49.17	18.12
卑南鄉	3.84	(4.19)	2.37	(6.01)
大武鄉	2.70	40.82	41.73	17.74
太麻里鄉	(18.31)	(22.66)	8.70	(21.26)
東河鄉	(2.30)	(4.50)	(7.69)	9.16
長濱鄉	(9.06)	(7.48)	(10.90)	(5.39)
鹿野鄉	(12.88)	(5.74)	48.56	6.05
池上鄉	(3.99)	(3.43)	(4.32)	(8.65)
綠島鄉	(15.99)	(25.38)	(14.52)	(14.16)
延平鄉	(2.59)	(3.93)	13.89	6.91
海端鄉	0.96	5.76	12.30	11.02
達仁鄉	12.77	13.55	28.04	39.80
金峰鄉	30.18	24.40	49.39	23.58
蘭嶼鄉	8.64	24.50	28.12	36.34

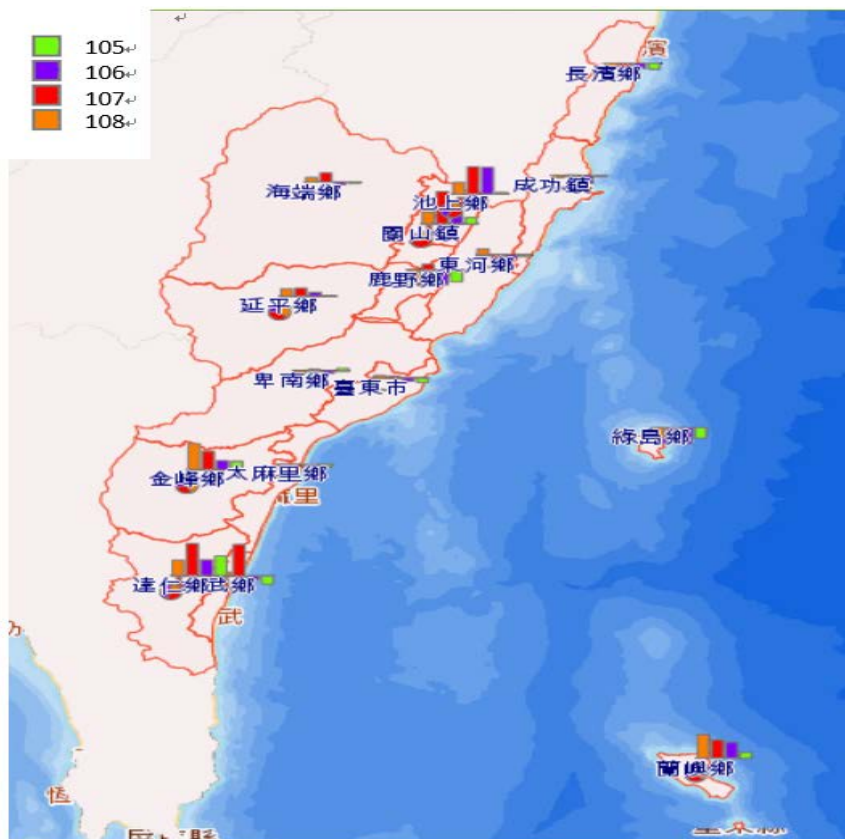


圖6. 臺東縣105年至108年各鄉鎮稅收成長率

## 肆、總結

### 一、各項稅收實徵數

本縣108年各項稅捐實徵淨額計1,602,421千元，預算數為1,471,552千元，稅收達成率為108.89%，超徵130,869千元。超徵數最高為使用牌照稅79,452千元；短徵數最高為土地增值稅-65,266千元。(詳表1)

如以各項稅收總額前三大稅目分析，則以使用牌照稅實徵淨額571,209千元為最高，與107年558,413千元相較，增加12,796千元；其次為土地增值稅實徵淨額358,844千元，與107年實徵淨額405,049千元相較，減少46,205千元；房屋稅實徵淨額295,350千元位居第三，與上年實徵淨額285,099千元相較，增加10,251千元。(詳表2)

### 二、各項稅收比重

108年各項稅收比重，以使用牌照稅35.65%最高，土地增值稅22.39%次之，房屋稅18.43%第三；其他依序為地價稅16.48%、印花稅2.43%、契稅2.01%、土石稅1.91%、娛樂稅0.71%。與107年相較，地價稅、房屋稅、使用牌照稅、印花稅、娛樂稅與土石稅六項稅目皆呈現微幅上升，其中以使用牌照稅升幅最高(增加1.32%)；土地增值稅與契稅二項稅目則呈現微幅下降，其中以土地增值稅減幅最高(減少2.52%)。(詳表4)

### 三、各鄉鎮稅收實徵數與上年比較

108年各鄉鎮市稅收實徵數與上年比較，成長幅度最高為東河鄉，成長18.26%；達仁鄉9.18%次之，蘭嶼鄉6.42%居第三。負成長則以鹿野鄉-28.62%為最高，太麻里鄉-27.57%次之，關山鎮居第三-20.82%。(詳表6)

若以104年為基期，成長率最高為達仁鄉39.80%，蘭嶼鄉36.34%次之，金峰鄉23.58%居第三。負成長則以太麻里鄉-21.26%為最高，綠島鄉-14.16%次之，池上鄉-8.65%居第三。(詳表7)

# 臺東縣稅收成果分析

中華民國 108 年度

出版機關：臺東縣稅務局

局 長：李 素 琴

網 址：<http://www.tttb.gov.tw>

地 址：臺東市中興路二段 729 號

編輯者：臺東縣稅務局會計室

會計室主任：蘇 芳 玲

科 員：王 萱

出版日期：中華民國 109 年 7 月