



# 臺東縣稅收成果分析

109 年度

臺東縣稅務局

110 年 7 月 出版

# 目錄

壹、 前言.....第 1 頁

貳、 目標.....第 1 頁

參、 各項稅捐實徵數及成長及比較.....第 1 頁

肆、 總結.....第 10 頁

## 壹、前言

課稅收入為地方政府自有財源之主要收入，亦為財政自主的重要指標。本文係就本縣地方稅收的現況、歷年稅收成長趨勢及稅收結構變化情形比較分析，運用統計方法及分布詳細之動態與靜態等資料，加以適當分析或推計，並編成報告，提示各種現象之蘊涵特性、相互關係及變動趨勢，以供釐訂施政計劃之參考或記錄、執行情形，以顯示工作成果，並考核工作績效，同時將本局主管業務統計資料，彙報主管業務機關應用，作為整體施政之參據。

## 貳、目標

- 一、建立本局整體統計資料，提供統計服務，定期蒐集本縣稅收、稅源等基本資料，並利用統計方法加以分析、測知徵候、預測變化，以提供釐訂施政計畫之參考。
- 二、彙報基本統計資料，作為整體施政之依據。
- 三、將本局主管統計資料，報主管業務機關應用，作為施政參據。

## 參、各項稅捐實徵數及成長比較分析

- 一、目的：
  - (一) 分析各稅徵收資料及歷年增長情形、預測未來稅收趨勢。
  - (二) 瞭解各稅徵收增長狀況，作為各業務單位辦理稽徵之參考。

### 二、資料來源及研究方法

以本縣稅捐統計年報及相關公務統計報表資料進行分析，以明瞭本縣稅捐徵收概況、稅收成長及稅源概況；並運用統計圖表及趨勢等方式，研究特定時間序列中該數據變量之情形。

### 三、稅收概況

本縣 109 各項稅捐實徵淨額為 1,650,437 千元，包括地價稅、土地增值稅、房屋稅、使用牌照稅、契稅、印花稅、娛樂稅及土石採取景觀維護特別稅(以下簡稱土石稅)。

#### (一) 實徵淨額與預算數比較

109 年稅捐實淨額徵(不含罰鍰)為 1,650,437 千元，預算數為 1,473,978 千元，超徵 176,459 千元，預算達成率 111.97%，其中：(詳表 1)

##### 1. 地價稅：

全年實徵淨額為 270,979 千元，較預算數 207,010 千元，超徵 63,969 千元，達成率 130.90%。

##### 2. 土地增值稅：

全年實徵淨額為 383,380 千元，較預算數 424,110 千元，短

徵 40,730 千元，達成率 90.40%。

3. 房屋稅：

全年實徵淨額為 297,521 千元，較預算數 253,575 千元，超徵 43,946 千元，達成率 117.33%。

4. 使用牌照稅：

全年實徵淨額為 575,949 千元，較預算數 491,757 千元，超徵 84,192 千元，達成率 117.12%。

5. 契稅：

全年實徵淨額為 53,890 千元，較預算數 36,240 千元，超徵 17,650 千元，達成率 148.70%。

6. 印花稅：

全年實徵淨額為 38,938 千元，較預算數 40,675 千元，短徵 737 千元，達成率 98.19%。

7. 娛樂稅：

全年實徵淨額為 10,882 千元，較預算數 10,611 千元，超徵 271 千元，達成率 102.56%。

8. 土石稅：

全年實徵淨額為 17,897 千元，較預算數 10,000 千元，超徵 7,897 千元，達成率 178.97%。

表1. 臺東縣109年度各項稅捐收入實徵淨額與預算數比較

單位：千元；%

稅目別	實徵淨額	百分比	預算數	百分比	實徵淨額與預算數比較	
					超(短)徵數	預算達成率
總計	1,650,437	100.00	1,473,978	100.00	176,459	111.97
地價稅	270,979	16.42	207,010	14.04	63,969	130.90
土地增值稅	383,380	23.23	424,110	28.77	(40,730)	90.40
房屋稅	297,521	18.03	253,575	17.20	43,946	117.33
使用牌照稅	575,949	34.90	491,757	33.36	84,192	117.12
契稅	53,890	3.27	36,240	2.46	17,650	148.70
印花稅	39,938	2.42	40,675	2.76	(737)	98.19
娛樂稅	10,882	0.66	10,611	0.72	271	102.56
土石稅	17,897	1.08	10,000	0.68	7,897	178.97

資料來源：本局公務統計年報

(二) 全年各稅目占賦稅收入比例

以 109 年各稅目實徵淨額所占比重而言，比重最高前 3 大稅目分別為使用牌照稅占 34.90%，土地增值稅占 23.23%，房屋稅占 18.03%；其餘依序為地價稅 16.42%，契稅占 3.27%，印花稅占 2.42%，土石稅占 1.08%，娛樂稅占 0.66%。(詳圖 1)

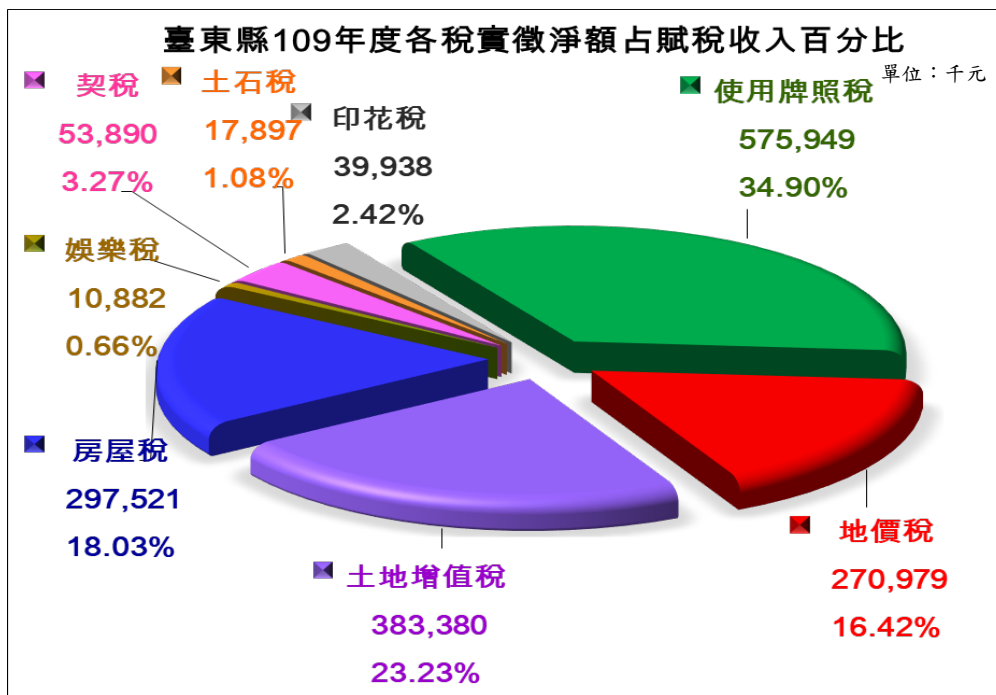


圖 1. 臺東縣 109 年各稅實徵淨額占賦稅收入百分比表

(三) 實徵淨額與上年同期比較

109 年稅捐收入(不含罰鍰)與上年同期比較共增加 48,016 千元，稅收成長 3.00%(詳表 2、圖 2)，分析如下：

1. 地價稅增加 6,940 千元，稅收成長 2.63%。
2. 土地增值稅增加 24,536 千元，稅收減少 6.84%。
3. 房屋稅增加 2,171 千元，稅收成長 0.73%。
4. 使用牌照稅增加 4,740 千元，稅收成長 0.83%。
5. 契稅增加 21,723 千元，稅收成長 67.53%。
6. 印花稅增加 1,012 千元，稅收成長 2.06%。
7. 娛樂稅減少 430 千元，稅收減少 3.80%。
8. 土石稅減少 12,677 千元，稅收減少 41.46%。

表 2. 臺東縣 109 年各項稅捐收入實徵淨額與上年度同期比較

稅目別	108年度		109年度		增(減)數	增(減)率
	實徵淨額	百分比	實徵淨額	百分比		
總計	1,602,421	100.00	1,650,437	100.00	48,016	3.00
地價稅	264,039	16.48	270,979	16.42	6,940	2.63
土地增值稅	358,844	22.39	383,380	23.23	24,536	6.84
房屋稅	295,350	18.43	297,521	18.03	2,171	0.73
使用牌照稅	571,209	35.65	575,949	34.90	4,740	0.83
契稅	32,166	2.01	53,890	3.27	21,723	67.53
印花稅	38,926	2.43	39,938	2.42	1,012	2.60
娛樂稅	11,312	0.71	10,882	0.66	-430	-3.80
土石稅	30,574	1.91	17,897	1.08	-12,677	-41.46

資料來源：本局稅捐統計年報及109年各項稅收徵課實況

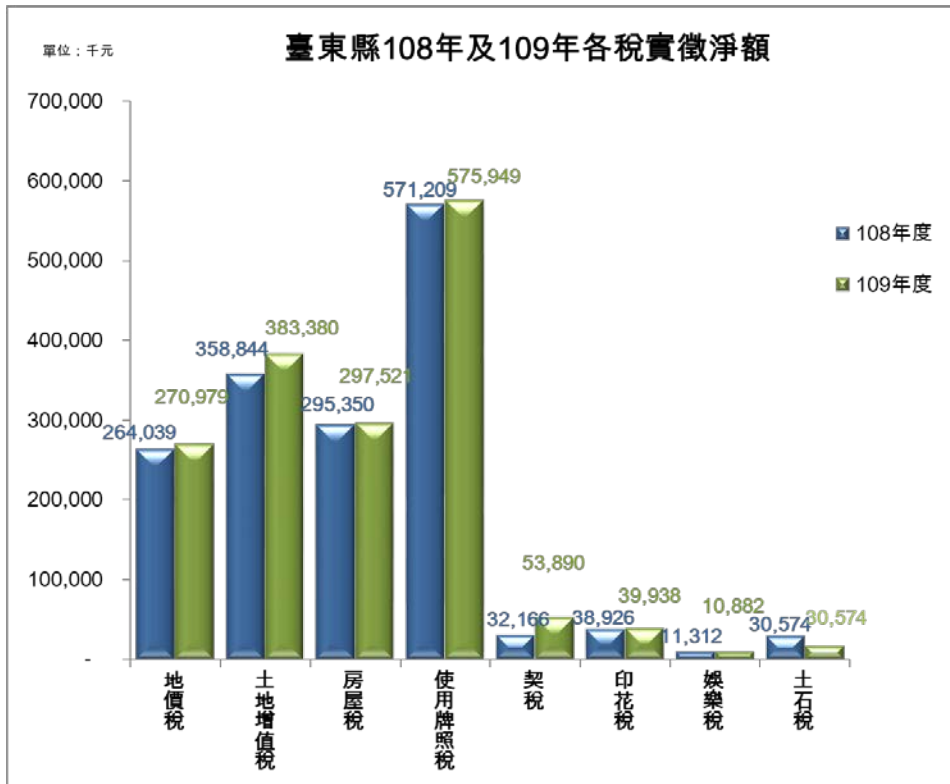


圖 2. 臺東縣 108 年及 109 年各稅實徵淨額

四、近 5 年稅收成長及結構分析：

本縣 109 年稅捐收入實徵淨額為 1,650,437 千元，與 105 年實徵數比較增加 198,095 千元，稅收成長 12.00%。(詳表 3)

表 3. 臺東縣近 5 年稅捐收入預算數與實徵淨額比較

年別	預算數	實徵淨額	實徵淨額與預算數比較		各年度實徵淨額以 105 年度為基數比較	
			增(減)數	達成(%)	增(減)數	指數(%)
105	1,467,172	1,452,342	- 14,830	98.99	-	-
106	1,477,719	1,467,373	- 10,346	99.30	15,031	1.02
107	1,470,704	1,626,370	155,666	110.58	174,028	10.70
108	1,471,552	1,602,421	130,869	108.89	150,079	9.37
109	1,473,978	1,650,437	176,459	111.97	198,095	12.00

資料來源:本局稅捐統計年報及109年各項稅收徵課實況

說明:預算數為法定預算數

(一) 稅收成長趨勢：

綜觀本縣近 5 年稅收成長(以 105 年為基期)，106 年呈現微幅成長，而 107、108 及 109 年皆為較大幅度之正成長。

若以預算數比較，107 年及 108 至 109 年均為超徵，其中以 109 年的預算達成率 111.97%為最高，其次為 107 年達成率 110.58%，而 108 年達成率 108.89%居第三。(詳表 3、圖 3)

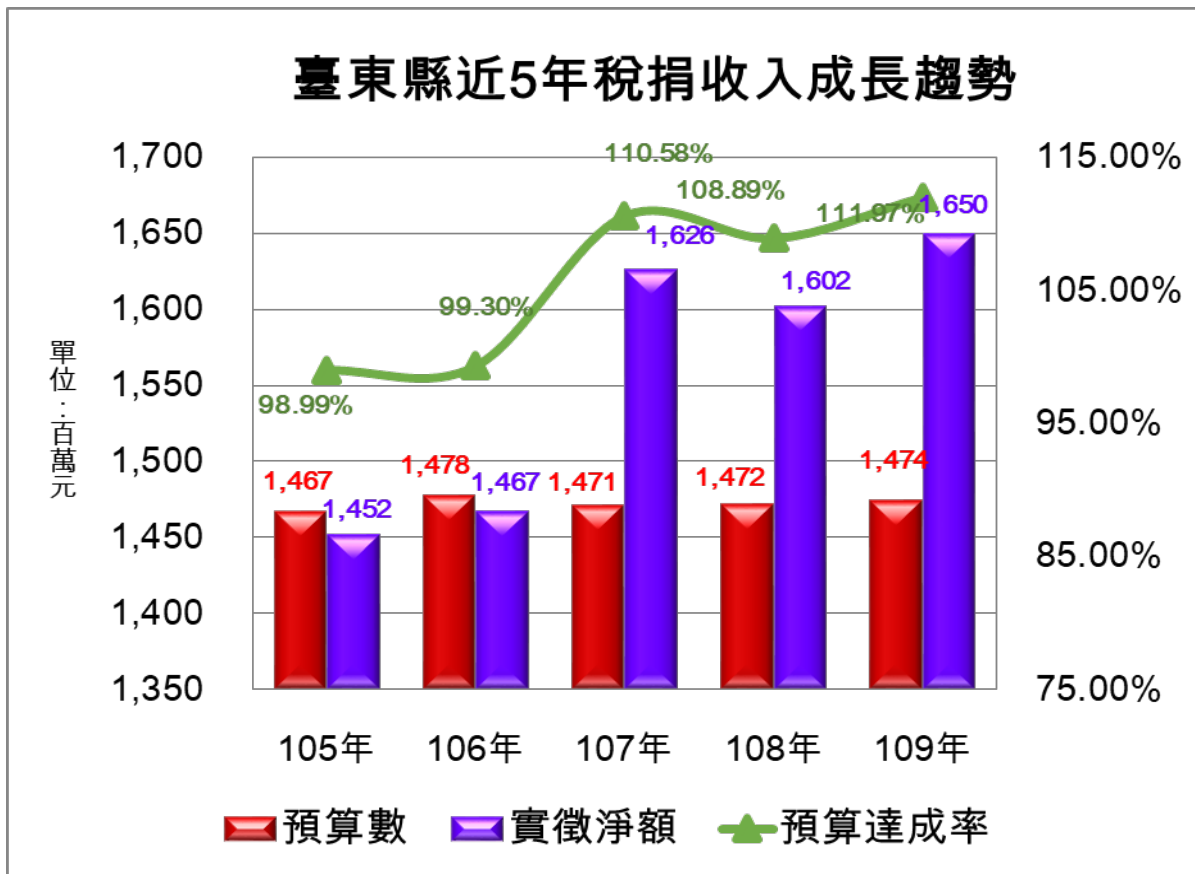


圖 3. 臺東縣近 5 年稅捐收入成長趨勢

(二) 稅收結構分析：

本縣近年來稅捐收入以使用牌照稅、土地增值稅、房屋稅、及地價稅為主要稅源，四項稅收合計約占總稅收（不含罰鍰）九成以上之比重。（詳表 4、圖 4）

使用牌照稅近 5 年平均占 35.87%居各稅之首，為本縣稅收之主要來源，除了車輛數持續成長外，科技執法有效遏止逃漏稅及積極辦理欠稅清理等因素，使其在稅收比重部分穩坐龍頭。

土地增值稅近 5 年平均占 22.17%居第二位，相較於 105 和 106 年受「房地合一稅新制」等因素影響使其稅收比重略低，107 年至 109 年皆有數筆大額稅款徵起，致使近三年之比重提升，其中以 107 年比重占比達 24.91%，為近五年最高峰。

房屋稅近 5 年平均占 18.30%居第三位，105 年比重占 19.17%，為近五年最高峰，房屋稅為底冊稅，稅源相對穩定，107 年至 109 年間新建房屋逐年成長，帶動稅額增加，但其比重仍受其他稅目比重增減等因素而有變動。

地價稅 5 年平均比重為 16.78%居第四位，地價稅稅收連年增加，然其比重因其他稅目比重增減而有微幅帳跌。

表4. 臺東縣各項稅收比重表

稅目別	105年	106年	107年	108年	109年	5年平均
總計	100.00	100.00	100.00	100.00	100.00	100.00
地價稅	17.52	17.44	16.02	16.48	16.42	16.78
土地增值稅	21.03	19.31	24.91	22.39	23.23	22.17
房屋稅	19.17	18.32	17.53	18.43	18.03	18.30
使用牌照稅	36.76	37.71	34.33	35.65	34.90	35.87
契稅	2.26	2.35	2.69	2.01	3.27	2.52
印花稅	2.36	2.88	2.40	2.43	2.42	2.50
娛樂稅	0.75	0.71	0.64	0.71	0.66	0.69
土石稅	0.14	1.28	1.48	1.91	1.08	1.18

單位：%

資料來源：本局統計年報

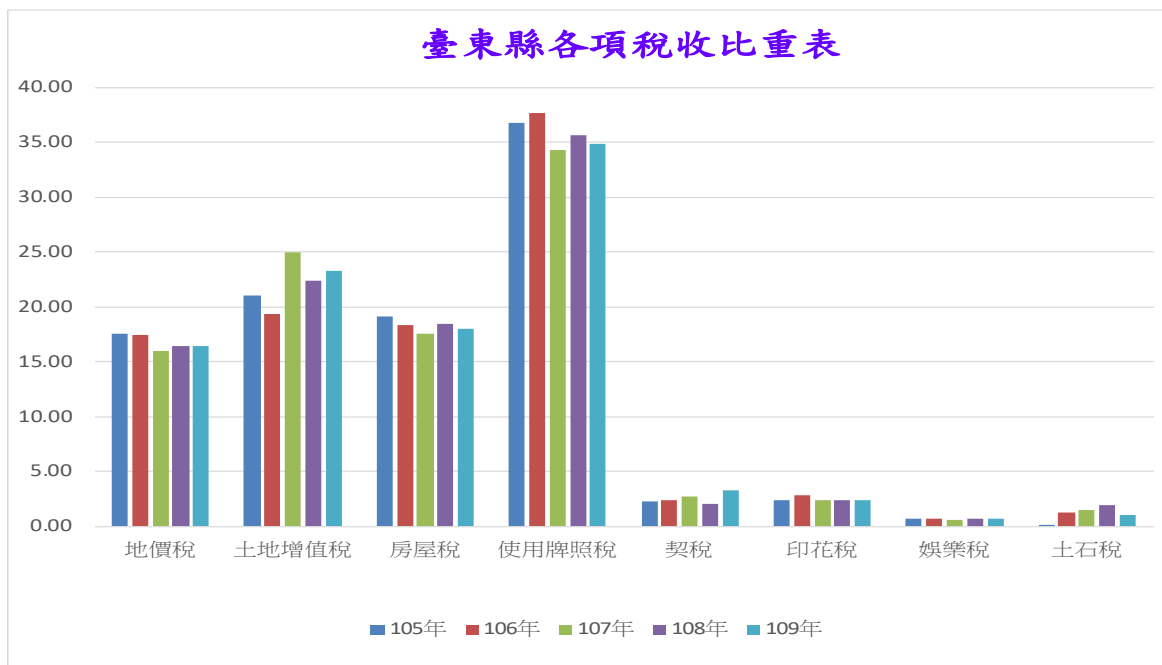


圖 4. 臺東縣歷年各項稅收比重分析

### 五、近五年各項稅捐徵起率分析：(詳表 5)

表5. 臺東縣各項稅捐近5年預算徵起率分析

年	地價稅	土地增值稅	房屋稅	使用牌照稅	契稅	印花稅	娛樂稅	土石稅
105	122.92	72.03	109.81	108.58	85.39	84.39	93.41	-
106	123.65	66.80	106.02	112.53	87.92	103.75	92.00	187.25
107	125.84	95.51	112.43	113.55	134.39	95.95	94.58	241.16
108	127.55	84.61	116.47	116.16	95.37	95.70	105.74	305.74
109	130.90	90.40	117.33	117.12	148.70	98.19	102.56	178.97

單位：%



(一) 地價稅：

105至109年度均能達成預算目標，其主要原因為積極催繳新欠、清理舊欠、辦理土地清查之成果，而109年公告地價調升，以及運用多元管道提醒民眾如期繳納，深具成效，使該年度之徵起率升至130.90%。

(二) 土地增值稅：

105年1月1日因實施「房地合一所得稅新制」，土地交易量減少，以及105年調整的預算數創歷年新高，使得105及106年預算徵起率僅為72.03%及66.8%；107年至109年因有數筆大額稅款徵起，徵起率大有起色，分別提升至95.51%、84.61%和90.40%。

(三) 房屋稅：

105年7月因遭逢百年風災-尼伯特颱風，致建築物普遍受損，使得106年徵起率降低，107年至109年因新建房屋逐年增加，徵起率較往年增加；109年較前三年徵起率提升，期間雖有新冠肺炎疫情衝擊旅館業者辦理部分樓層減徵，但因影響尚屬有限且在提高稅單送達率、房屋清查補徵及房屋移轉隨課案件增加，致徵起率仍達117.33%。

(四) 使用牌照稅：

105至109年均能達成預算目標，109年度車輛數成長，新領及異動件數亦有所增加，實徵數較上年度增加4百多萬元。持續辦理車輛檢查、針對欠稅案件以電話或簡訊方式加強催繳，及利用各項活動辦理使用牌照稅宣導亦使徵起率微幅成長。

(五) 契稅

契稅屬機會稅，與房屋交易情形及經濟景氣成正比。109年房市交易熱絡，移轉件數較108年多，且多為適用新標準單價新建房屋申報移轉，使契稅稅額較高，加上有大型飯店、本縣幸福住宅大批過戶等大額契稅移轉，致徵起率提高為148.70%。

(六) 印花稅：

105年實施「房地合一所得稅新制」，不動產交易量減少；同年，行政院主計總處將印花稅法定預算數調高為40675千元，超過本轄承攬工程契約大額憑證總繳及彙總繳納徵起能力，加上本轄承攬工程減少，除106年因輔導本地大型連鎖商務旅店工程承攬之外轄廠商在本局開單繳稅而使該年實徵數達標外，其餘四年印花稅之起徵率皆未達預算數。然109年對各執行業務業者輔導以彙總繳納方式繳納印花稅，及辦理年度印花稅應稅憑證檢查，使109年之稅收和徵起率略為上升。

## (七) 娛樂稅：

105年至107年小規模查定課徵業者因受景氣、風災及消費者偏好影響，陸續申辦停業與歇業及大型售票臨時公演減收，致娛樂稅收減少，徵起率低於預算目標；108年因自動報繳、臨時公演場次增加，增加娛樂稅稅收，小規模查定課徵業者家數與查定稅額增加，是以徵起率提高為105.74%。109年因受疫情影響，臨時公演活動減少且自動報繳業者營業額下降，以及4-6月之娛樂業查定稅額全面減徵30%，前述因素雖使109年實徵淨額較上年減少，但仍有達到預算徵起率。

## (八) 土石稅：

土石稅自105年開徵後，因南迴鐵路電氣化及南迴公路拓寬工程，致土石需求增加，使得106年至108年徵起率逐年增加，109年南迴鐵路電氣化及南迴公路拓寬工程陸續完工，土石標售案件與開採數量減少，但徵起率仍有178.97%。

## 六、各鄉鎮市稅收實徵數與上年比較

109年各鄉鎮市稅收實徵數與上年比較，減少幅度最高者為大武鄉-13.18%，其次依序為綠島鄉-10.78%及鹿野鄉-9.57%。另外，10個鄉鎮市呈現為正成長，成長率前三高者分別為池上鄉37.44%、關山鎮10.04%、成功鎮7.81%。(詳表6、圖5，圖5依成長比率高低由深至淺排序。)

表6. 臺東縣108年及109年度各鄉鎮市稅收實徵數 單位:元

鄉鎮市	109年12月份累計 實徵	108年12月份累計 實徵	二年度比較	成長率 (%)
台東市	1,056,009,661	1,036,099,811	19,909,850	1.92%
成功鎮	77,547,314	71,928,901	5,618,413	7.81%
關山鎮	65,266,911	59,313,541	5,953,370	10.04%
卑南鄉	102,448,927	95,190,132	7,258,795	7.63%
大武鄉	23,806,707	27,421,711	(3,615,004)	(13.18)%
太麻里鄉	66,173,708	62,935,466	3,238,242	5.15%
東河鄉	47,764,538	46,686,343	1,078,195	2.31%
長濱鄉	31,694,663	33,315,300	(1,620,637)	(4.86)%
鹿野鄉	47,461,618	52,483,309	(5,021,691)	(9.57)%
池上鄉	64,932,309	47,243,817	17,688,492	37.44%
綠島鄉	18,617,813	20,867,985	(2,250,172)	(10.78)%
延平鄉	9,179,173	9,451,833	(272,660)	(2.88)%
海端鄉	11,384,144	11,210,741	173,403	1.55%
達仁鄉	10,935,852	11,400,053	(464,201)	(4.07)%
金峰鄉	9,639,276	9,155,483	483,793	5.28%
蘭嶼鄉	7,573,984	7,711,288	(137,304)	(1.78)%
總計	1,650,436,598	1,602,415,714	48,020,884	3.00%

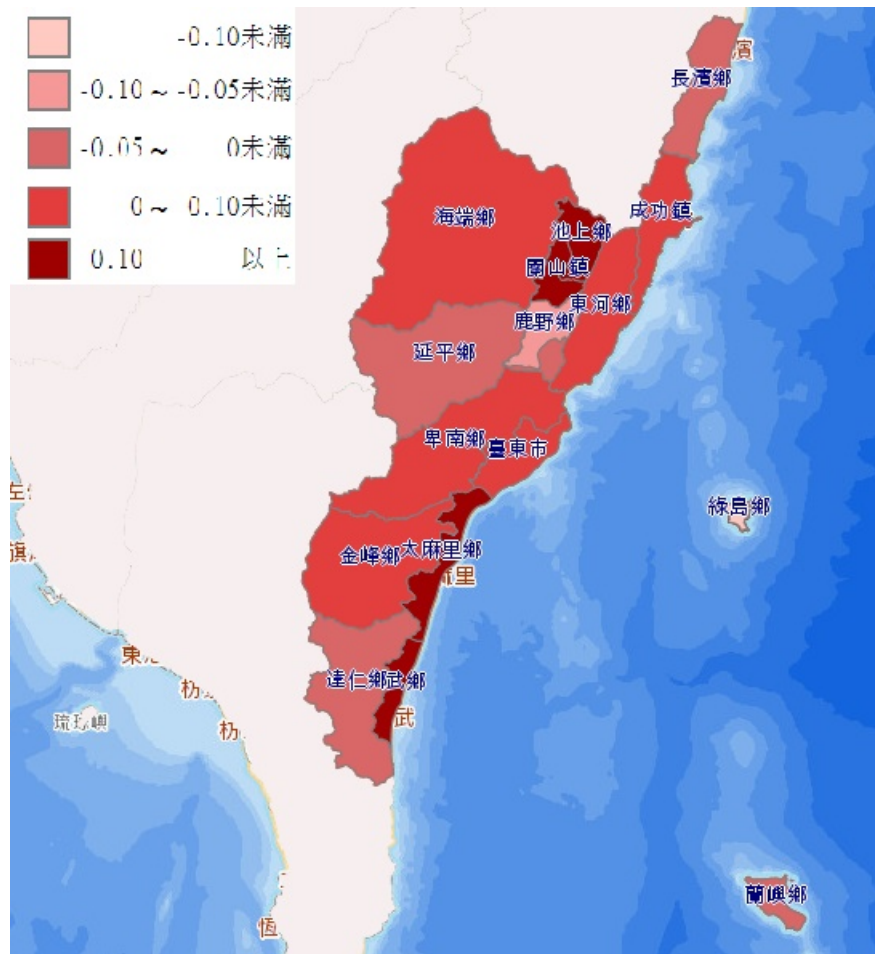


圖 5 臺東縣各鄉鎮市 108 年及 109 年稅收實徵數比較成長率地理圖

七、近 5 年各鄉鎮稅收指數

以 105 年為基期，109 年以綠島鄉、卑南鄉、長濱鄉及金峰鄉等 4 個鄉鎮呈現負成長外，其餘鄉鎮市皆呈現正成長；成長 15% 以上的鄉鎮達 6 個，其中以關山鎮成長幅度最大 34.34%，其次為池上鄉 30.77%，再次為大武鄉 29.89%。(詳表 7、圖 6)

表 7. 臺東縣 106 年至 109 年度各鄉鎮稅收成長率分析表 單位:%

鄉鎮市	106年	107年	108年	109年
台東市	2.29	10.35	11.73	15.20
成功鎮	(9.83)	3.17	(1.64)	6.04
關山鎮	7.58	36.34	7.95	34.34
卑南鄉	(7.73)	(1.41)	(9.49)	(2.59)
大武鄉	37.12	38.00	14.65	29.89
太麻里鄉	(5.33)	33.07	(3.61)	10.94
東河鄉	(2.25)	(5.52)	11.74	14.32
長濱鄉	1.73	(2.03)	4.03	(1.03)
鹿野鄉	8.20	70.53	21.73	10.08
池上鄉	0.58	(0.34)	(4.85)	30.77
綠島鄉	(11.18)	1.74	2.18	(8.84)
延平鄉	(1.37)	16.92	9.76	6.59
海端鄉	4.76	11.24	9.97	11.67
達仁鄉	0.69	13.55	23.98	18.93
金峰鄉	(4.44)	14.75	(5.07)	(0.06)
蘭嶼鄉	14.59	17.93	25.50	23.26

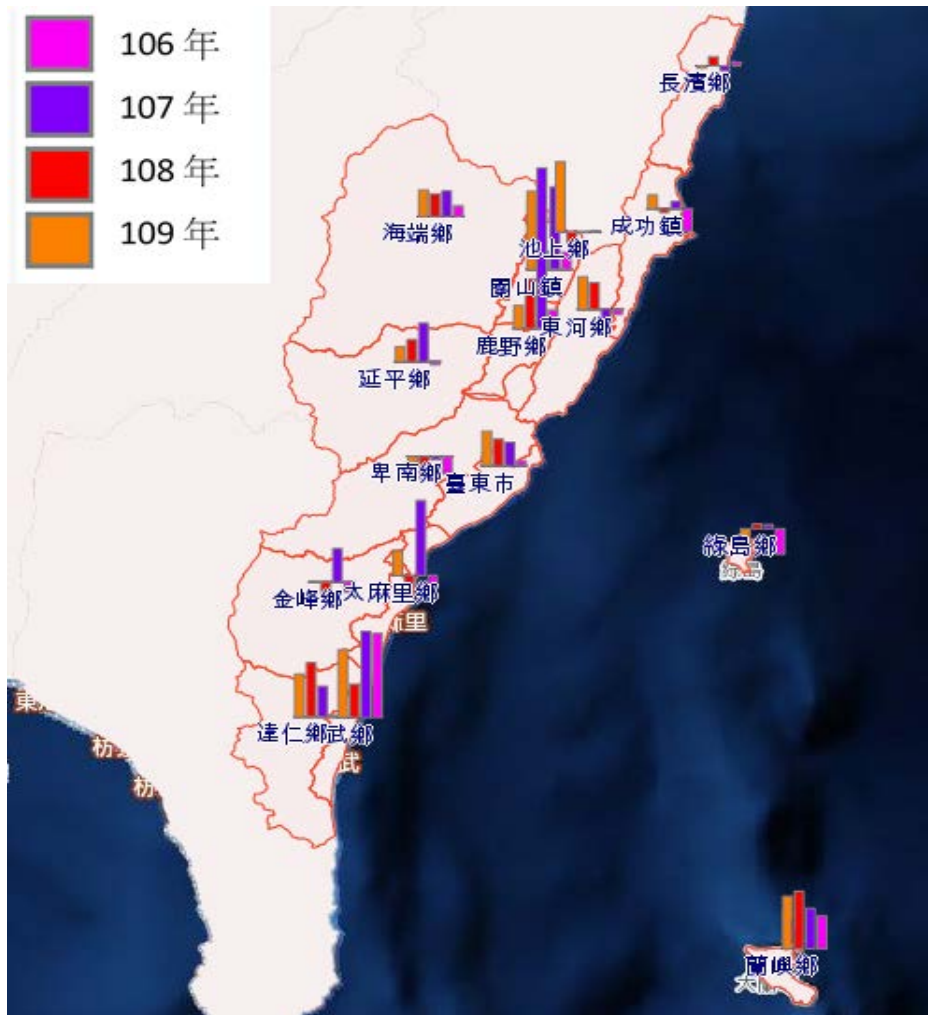


圖 6. 臺東縣 106 年至 109 年各鄉鎮稅收成長率

## 肆、總結

### 一、各項稅收實徵數

本縣 109 年各項稅捐實徵淨額計 1,650,437 千元，預算數為 1,473,978 千元，稅收達成率為 111.97%，超徵 176,459 千元。超徵數最高為使用牌照稅 84,192 千元；短徵數最高為土地增值稅 -40,730 千元。(詳表 1)

如以各項稅收總額前三大稅目分析，則以使用牌照稅實徵淨額 575,949 千元為最高，與 108 年 571,209 千元相較，增加 4,740 千元；其次為土地增值稅實徵淨額 383,380 千元，與 108 年實徵淨額 358,844 千元相較，增加 24,536 千元；房屋稅實徵淨額 297,521 千元位居第三，與上年實徵淨額 295,350 千元相較，增加 2,171 千元。(詳表 2)

### 二、各項稅收比重

109 年各項稅收比重，以使用牌照稅 34.90% 最高，土地增值稅 23.23% 次之，房屋稅 18.03% 第三；其他依序為地價稅 16.42%、契稅 3.27%、印花稅 2.42%、土石稅 1.08%、娛樂稅

0.66%。與 108 年相較，土增稅和契稅呈現微幅上升，其中以使用契稅升幅最高(增加 1.26%)；地價稅、房屋稅、使用牌照稅、印花稅、娛樂稅和土石稅等六項稅目則呈現微幅下降，其中以土石稅減幅最高(減少 0.83%)。(詳表 4)

### 三、各鄉鎮稅收實徵數與上年比較

109 年各鄉鎮市稅收實徵數與上年比較，成長幅度最高為池上鄉，成長 37.44%；關山鎮 10.04%次之，成功鎮 7.81%居第三。負成長則以大武鄉-13.18%為最高，綠島鄉-10.78%次之，鹿野鄉居第三-9.57%。(詳表 6)

若以 105 年為基期，成長率最高為關山鎮 34.34%，池上鄉 30.77%次之，大武鄉 29.89%居第三。負成長則以綠島鄉-8.84%為最高，卑南鄉-2.59%次之，長濱鄉-1.03%居第三。(詳表 7)

# 臺東縣稅收成果分析

中華民國 109 年度

出版機關：臺東縣稅務局

局 長：李 素 琴

網 址：<http://www.tttb.gov.tw>

地 址：臺東市中興路二段 729 號

編輯者：臺東縣稅務局會計室

會計室主任：林 桂 月

科 員：王 萱

出版日期：中華民國 110 年 7 月

