



# 臺東縣稅收成果分析

## 110 年度

臺東縣稅務局

111 年 7 月 出版

# 目錄

壹、 前言.....第 1 頁

貳、 目標.....第 1 頁

參、 各項稅捐實徵數及成長及比較.....第 1 頁

肆、 總結.....第 11 頁

## 壹、前言

課稅收入為地方政府自有財源之主要收入，亦為財政自主的重要指標。本文係就本縣地方稅收的現況、歷年稅收成長趨勢及稅收結構變化情形比較分析，運用統計方法及分布詳細之動態與靜態等資料，加以適當分析或推計，並編成報告，提示各種現象之蘊涵特性、相互關係及變動趨勢，以供釐訂施政計劃之參考或記錄、執行情形，以顯示工作成果，並考核工作績效，同時將本局主管業務統計資料，彙報主管業務機關應用，作為整體施政之參據。

## 貳、目標

- 一、建立本局整體統計資料，提供統計服務，定期蒐集本縣稅收、稅源等基本資料，並利用統計方法加以分析、測知徵候、預測變化，以提供釐訂施政計畫之參考。
- 二、彙報基本統計資料，作為整體施政之依據。
- 三、將本局主管統計資料，報主管業務機關應用，作為施政參據。

## 參、各項稅捐實徵數及成長比較分析

- 一、目的：
  - (一) 分析各稅徵收資料及歷年增長情形、預測未來稅收趨勢。
  - (二) 瞭解各稅徵收增長狀況，作為各業務單位辦理稽徵之參考。

### 二、資料來源及研究方法

以本縣稅捐統計年報及相關公務統計報表資料進行分析，以明瞭本縣稅捐徵收概況、稅收成長及稅源概況；並運用統計圖表及趨勢等方式，研究特定時間序列中該數據變量之情形。

### 三、稅收概況

本縣 110 年各項稅捐實徵淨額為 1,617,698 千元，包括地價稅、土地增值稅、房屋稅、使用牌照稅、契稅、印花稅、娛樂稅及土石採取景觀維護特別稅(以下簡稱土石稅)。

#### (一) 實徵淨額與預算數比較

110 年稅捐實淨額徵(不含罰鍰)為 1,617,698 千元，預算數為 1,469,344 元，超徵 148,354 千元，預算達成率 110.10%，其中：(詳表 1)

##### 1. 地價稅：

全年實徵淨額為 269,434 千元，較預算數 207,010 千元，超徵 62,424 千元，達成率 130.16%。

##### 2. 土地增值稅：

全年實徵淨額為 344,614 千元，較預算數 424,110 千元，短

- 徵 79,496 千元，達成率 81.26%。
3. 房屋稅：  
全年實徵淨額為 304,387 千元，較預算數 253,575 千元，超徵 50,812 千元，達成率 120.04%。
  4. 使用牌照稅：  
全年實徵淨額為 585,731 千元，較預算數 491,757 千元，超徵 93,974 千元，達成率 119.11%。
  5. 契稅：  
全年實徵淨額為 49,269 千元，較預算數 31,475 千元，超徵 17,794 千元，達成率 156.53%。
  6. 印花稅：  
全年實徵淨額為 39,224 千元，較預算數 40,675 千元，短徵 1,451 千元，達成率 96.43%。
  7. 娛樂稅：  
全年實徵淨額為 6,639 千元，較預算數 10,742 千元，短徵 4,103 千元，達成率 61.81%。
  8. 土石稅：  
全年實徵淨額為 18,399 千元，較預算數 10,000 千元，超徵 8,399 千元，達成率 183.99%。

表1. 臺東縣110年度各項稅捐收入實徵淨額與預算數比較

單位：千元；%

稅目別	實徵淨額	百分比	預算數	百分比	實徵淨額與預算數比較	
					超(短)徵數	預算達成率
總計	1,617,698	100.00	1,469,344	100.00	148,354	110.10
地價稅	269,434	16.66	207,010	14.09	62,424	130.16
土地增值稅	344,614	21.30	424,110	28.86	(79,496)	81.26
房屋稅	304,387	18.82	253,575	17.26	50,812	120.04
使用牌照稅	585,731	36.21	491,757	33.47	93,974	119.11
契稅	49,269	3.05	31,475	2.14	17,794	156.53
印花稅	39,224	2.42	40,675	2.77	(1,451)	96.43
娛樂稅	6,639	0.41	10,742	0.73	(4,103)	61.81
土石稅	18,399	1.14	10,000	0.68	8,399	183.99

資料來源：本局公務統計年報

(二) 全年各稅目占賦稅收入比例

以 110 年稅目實徵淨額所占比重而言，比重最高前 3 大稅目分別為使用牌照稅占 36.21%，土地增值稅占 21.30%，房屋稅占 18.82%；其餘依序為地價稅 16.66%，契稅占 3.05%，印花稅占 2.42%，土石稅占 1.14%，娛樂稅占 0.41%。(詳圖 1)

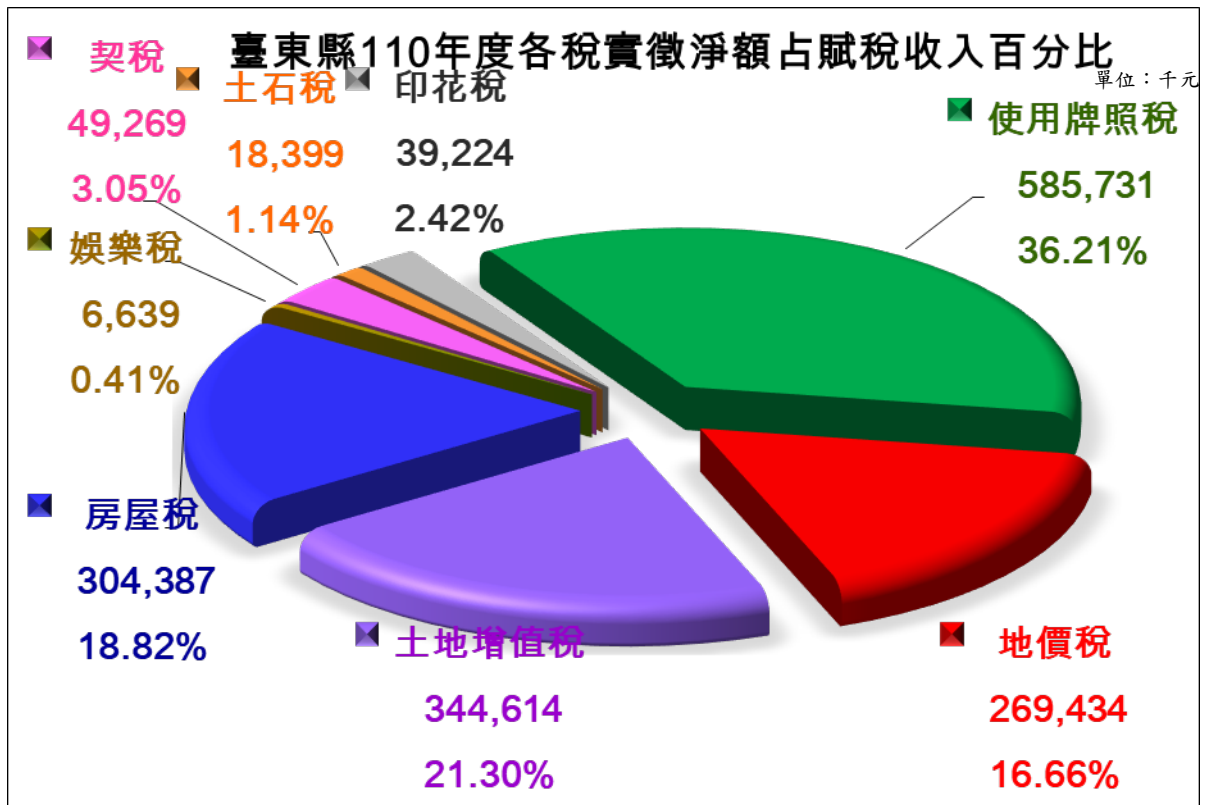


圖 1. 臺東縣 110 年各稅實徵淨額占賦稅收入百分比表

(三) 實徵淨額與上年同期比較

110 年稅捐收入(不含罰鍰)與上年同期比較共減少 32,739 千元，稅收減少 1.98%(詳表 2、圖 2)，分析如下：

1. 地價稅減少 1,545 千元，稅收減少 0.57%。
2. 土地增值稅減少 38,766 千元，稅收減少 10.11%。
3. 房屋稅增加 6,866 千元，稅收成長 2.31%。
4. 使用牌照稅增加 9,782 千元，稅收成長 1.70%。
5. 契稅減少 4,620 千元，稅收減少 8.57%。
6. 印花稅減少 714 千元，稅收減少 1.79%。
7. 娛樂稅減少 4,243 千元，稅收減少 38.99%。
8. 土石稅增加 502 千元，稅收成長 2.81%。

表 2. 臺東縣 110 年各項稅捐收入實徵淨額與上年度同期比較

稅目別	109年度		110年度		增(減)數	增(減)率
	實徵淨額	百分比	實徵淨額	百分比		
總計	1,650,437	100.00	1,617,698	100.00	-32,739	-1.98
地價稅	270,979	16.42	269,434	16.66	-1,545	-0.57
土地增值稅	383,380	23.23	344,614	21.30	-38,766	-10.11
房屋稅	297,521	18.03	304,387	18.82	6,866	2.31
使用牌照稅	575,949	34.90	585,731	36.21	9,782	1.70
契稅	53,890	3.27	49,269	3.05	-4,620	-8.57
印花稅	39,938	2.42	39,224	2.42	-714	-1.79
娛樂稅	10,882	0.66	6,639	0.41	-4,243	-38.99
土石稅	17,897	1.08	18,399	1.14	502	2.81

資料來源：本局稅捐統計年報及110年各項稅收徵課實況

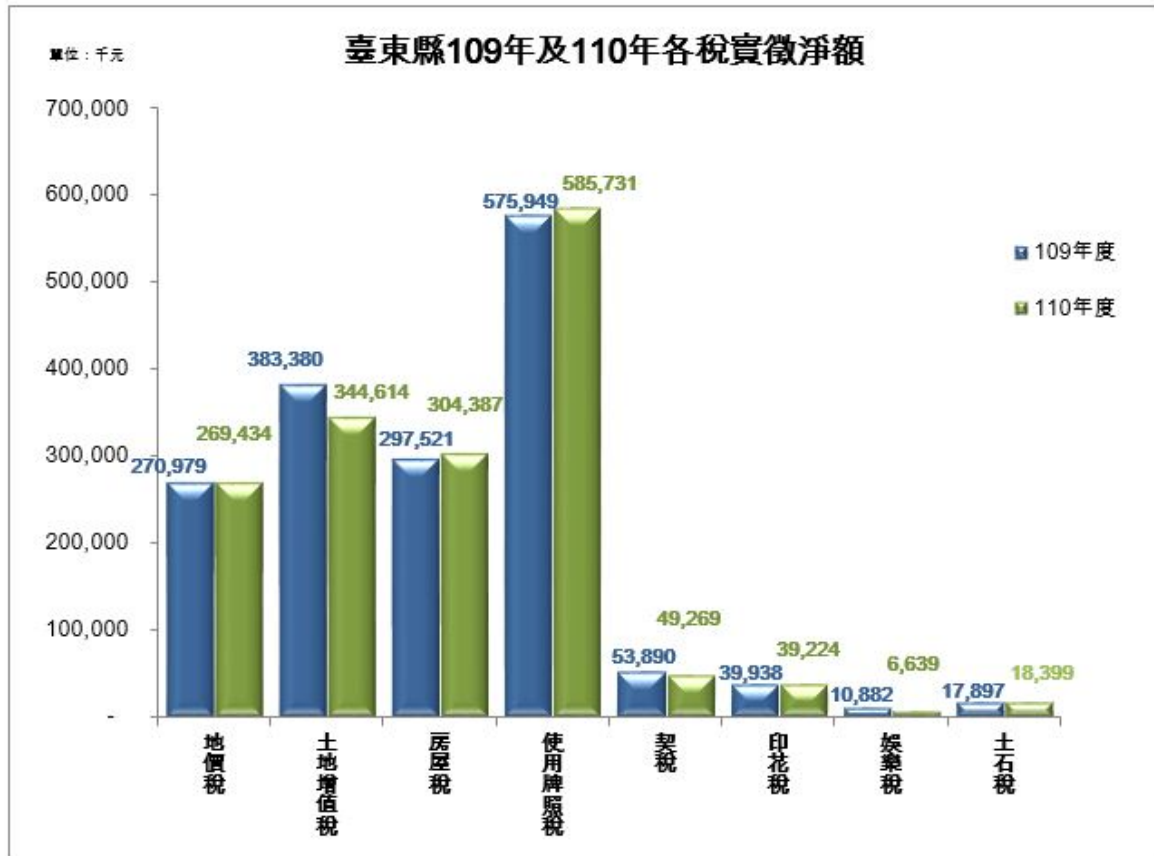


圖 2. 臺東縣 109 年及 110 年各稅實徵淨額

四、近 5 年稅收成長及結構分析：

本縣 110 年稅捐收入實徵淨額為 1,617,698 千元，與 106 年實徵數比較增加 150,325 千元，稅收成長 9.29%。(詳表 3)

表3. 臺東縣近5年稅捐收入預算數與實徵淨額比較

單位:千元;%

年別	預算數	實徵淨額	實徵淨額與預算數比較		各年度實徵淨額以106年度為基數比較	
			增(減)數	達成(%)	增(減)數	指數(%)
106	1,477,719	1,467,373	- 10,346	99.30	-	-
107	1,470,704	1,626,370	155,666	110.58	158,997	9.78
108	1,471,552	1,602,421	130,869	108.89	135,048	8.43
109	1,473,978	1,650,437	176,459	111.97	183,064	11.09
110	1,469,344	1,617,698	148,354	110.10	150,325	9.29

資料來源:本局稅捐統計年報及110年各項稅收徵課實況

說明:預算數為法定預算數

(一) 稅收成長趨勢：

綜觀本縣近 5 年稅收成長(以 106 年為基期)，107 年起，108 至 110 年，呈現皆為較大幅度之正成長。

若以預算數比較，107年及108至110年均為超徵，其中以109年的預算達成率111.97%為最高，其次為107年達成率110.58%，而110年達成率110.10%居第三。（詳表3、圖3）

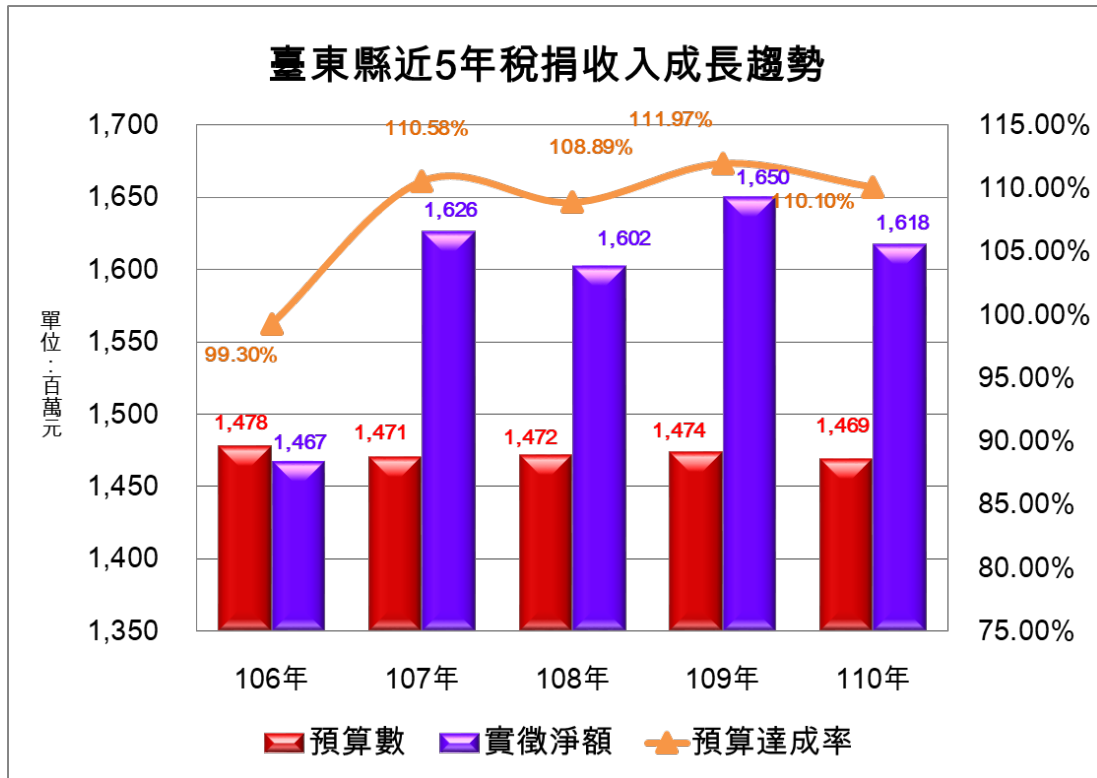


圖 3. 臺東縣近 5 年稅捐收入成長趨勢

(二) 稅收結構分析：

本縣近年來稅捐收入以使用牌照稅、土地增值稅、房屋稅、及地價稅為主要稅源，四項稅收合計約占總稅收（不含罰鍰）九成以上之比重。（詳表 4、圖 4）

使用牌照稅近 5 年平均占 35.76%居各稅之首，為本縣稅收之主要來源，除了車輛數持續成長外，科技執法有效遏止逃漏稅及積極辦理欠稅清理等因素，使其在稅收比重部分穩坐龍頭。

土地增值稅近 5 年平均占 22.23%居第二位，相較於 106 年受「房地合一稅新制」等因素影響使其稅收比重略低，107 年至 110 年皆有數筆大額稅款徵起，致使近三年之比重提升，其中以 107 年比重占比達 24.91%，為近五年最高峰。

房屋稅近 5 年平均占 18.22%居第三位，110 年比重占 18.82%，為近五年最高峰，房屋稅為底冊稅，稅源相對穩定，107 年至 110 年間新建房屋逐年成長，帶動稅額增加，但其比



重仍受其他稅目比重增減等因素而有變動。

地價稅 5 年平均比重為 16.60%居第四位，然其比重因其他稅目比重增減而有微幅漲跌。

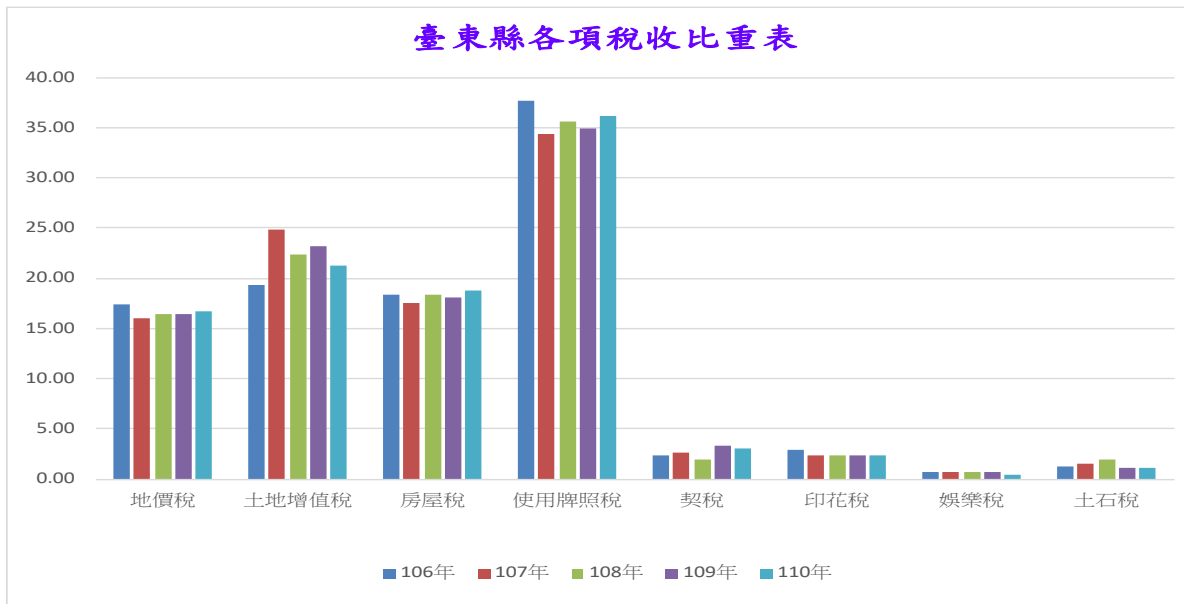
表4. 臺東縣各項稅收比重表

稅目別	年別					
	106年	107年	108年	109年	110年	5年平均
總計	100.00	100.00	100.00	100.00	100.00	100.00
地價稅	17.44	16.02	16.48	16.42	16.66	16.60
土地增值稅	19.31	24.91	22.39	23.23	21.30	22.23
房屋稅	18.32	17.53	18.43	18.03	18.82	18.22
使用牌照稅	37.71	34.33	35.65	34.90	36.21	35.76
契稅	2.35	2.69	2.01	3.27	3.05	2.67
印花稅	2.88	2.40	2.43	2.42	2.42	2.51
娛樂稅	0.71	0.64	0.71	0.66	0.41	0.63
土石稅	1.28	1.48	1.91	1.08	1.14	1.38

單位：%

資料來源：本局統計年報

圖 4. 臺東縣歷年各項稅收比重分析



### 五、近五年各項稅捐徵起率分析：(詳表 5)

表5. 臺東縣各項稅捐近5年預算徵起率分析

年	單位：%							
	地價稅	土地增值稅	房屋稅	使用牌照稅	契稅	印花稅	娛樂稅	土石稅
106	123.65	66.80	106.02	112.53	87.92	103.75	92.00	187.25
107	125.84	95.51	112.43	113.55	134.39	95.95	94.58	241.16
108	127.55	84.61	116.47	116.16	95.37	95.70	105.74	305.74
109	130.90	90.40	117.33	117.12	148.70	98.19	102.56	178.97
110	130.16	81.26	120.04	119.11	156.53	96.43	61.81	183.99



(一) 地價稅：

106至110年度均能達成預算目標，其主要原因為積極催繳新欠、清理舊欠、辦理土地清查之成果，而107年及109年公告地價調升，以及運用多元管道提醒民眾如期繳納，深具成效，使109年度之徵起率升至130.10%。

(二) 土地增值稅：

110年度除2、5月因移轉清淡土增稅實徵數較少，其他各月因有大額土增稅移轉案件徵起仍維持2-5千萬左右之平均數，另行政院主計總處自105年起將法定預算數調高為424,110千元(歷年最高)，已超過本轄土地移轉正常交易所能徵起數額，因政府稅收政策改變及本轄公告現值成長有限，至稅收較前期下滑，雖有部份額稅款徵起，但實徵累計數仍未能達成預算累計數。

(三) 房屋稅：

105年7月因遭逢百年風災-尼伯特颱風，致建築物普遍受損，使得106年徵起率降低，107年至110年因新建房屋逐年增加，徵起率較往年增加；110年較前三年徵起率提升，期間雖有新冠肺炎疫情衝擊旅館業者辦理部分樓層減徵，但因影響尚屬有限且在提高稅單送達率、房屋清查補徵及房屋移轉隨課案件增加，致徵起率仍達120.04%。

(四) 使用牌照稅：

106至110年均能達成預算目標，主要原因現行家家戶戶均以自用小客車為代步工具，新領及異動件數亦有所增加，實徵數較上年度增加近1000多萬元。持續辦理車輛檢查、針對欠稅案件以電話或簡訊方式加強催繳，及利用各項活動辦理使用牌照稅宣導亦使徵起率微幅成長。

(五) 契稅

契稅屬機會稅，與房屋交易情形及經濟景氣成正比。110年房市交易仍熱絡，但移轉件數較109年少，多為適用新標準單價新建房屋申報移轉，使契稅稅額較高，加上有大型飯店、本縣幸福住宅大批過戶等大額契稅移轉，致徵起率提高為156.53%。

(六) 印花稅：

110年除4、10月份因承攬工程及不動產移轉案件減少，且預算分配數較其他月份高，致實徵數較預算數少外，其他月份實徵數平均皆與預算數相差不遠。另因行政院主計總處自105年起將法定預算數調高為40,675千元(歷年最高)，超過本轄承攬工程契約大額憑證總繳及彙總繳納徵起能力，110年雖極積輔

導各執行業務業者以彙總繳納方式繳納印花稅及辦理年度印花稅應稅憑證檢查，但因大額承攬工程及不動產移案件仍未顯熱絡，致110年實徵累計數未能達成預算累計數。

(七) 娛樂稅：

106年至107年小規模查定課徵業者因受景氣、風災及消費者偏好影響，陸續申辦停業與歇業及大型售票臨時公演減收，致娛樂稅收減少，徵起率低於預算目標；108年因自動報繳、臨時公演場次增加，增加娛樂稅稅收，小規模查定課徵業者家數與查定稅額增加，是以徵起率提高為105.74%。109年因受疫情影響，臨時公演活動減少且自動報繳業者營業額下降，以及4-6月之娛樂業查定稅額全面減徵30%，前述因素雖使109年實徵淨額較上年減少，但仍有達到預算徵起率。110年受疫情逐漸升溫，娛樂業者大受影響，娛樂稅5月份主動減徵5成、6-9月停徵、10月份視實營業狀況減徵5成，導致本年度娛樂稅預算徵起率較往年顯著降低。

(八) 土石稅：

土石稅自105年開徵後，因南迴鐵路電氣化及南迴公路拓寬工程，致土石需求增加，使得106年至108年徵起率逐年增加，109年南迴鐵路電氣化及南迴公路拓寬工程陸續完工，土石標售案件與開採數量減少，但徵起率仍有178.97%。南迴鐵路電氣化及南迴公路拓寬等大型工程於二年前已陸續完工，土石標售案件與開採量大幅減少；因土石稅為機會稅，每年隨著開採數量之不同，直接影響預算徵起率，又110年受疫情影響亦無大型工程土石標售案，致110年預算徵起率不如往年有顯著的提高。

六、各鄉鎮市稅收實徵數與上年比較

110年各鄉鎮市稅收實徵數與上年比較，減少幅度最高者為關山鎮-17.02%，其次依序為東河鄉-9.91%及池上鄉-9.88%。另外，11個鄉鎮市呈現為正成長，成長率前三高者分別為長濱鄉21.61%、太麻里鄉13.74%、蘭嶼鄉10.71%。(詳表6、圖5，圖5依成長比率高低由深至淺排序。)

表6. 臺東縣109年及110年度各鄉鎮市稅收實徵數 單位:元

鄉鎮市	110年12月份累計 實徵	109年12月份累計 實徵	二年度比較	成長率 (%)
台東市	1,011,876,882	1,056,009,661	(44,132,779)	(4.18)%
成功鎮	81,653,270	77,547,314	4,105,956	5.29%
關山鎮	54,159,044	65,266,911	(11,107,867)	(17.02)%
卑南鄉	112,409,531	102,448,927	9,960,604	9.72%
大武鄉	22,758,432	23,806,707	(1,048,275)	(4.40)%
太麻里鄉	75,263,276	66,173,708	9,089,568	13.74%
東河鄉	43,031,687	47,764,538	(4,732,851)	(9.91)%
長濱鄉	38,543,860	31,694,663	6,849,197	21.61%
鹿野鄉	48,610,003	47,461,618	1,148,385	2.42%
池上鄉	58,514,311	64,932,309	(6,417,998)	(9.88)%
綠島鄉	20,130,016	18,617,813	1,512,203	8.12%
延平鄉	9,708,754	9,179,173	529,581	5.77%
海端鄉	11,514,051	11,384,144	129,907	1.14%
達仁鄉	11,284,897	10,935,852	349,045	3.19%
金峰鄉	9,855,160	9,639,276	215,884	2.24%
蘭嶼鄉	8,384,850	7,573,984	810,866	10.71%
總計	1,617,698,024	1,650,436,598	(32,738,574)	(1.98)%

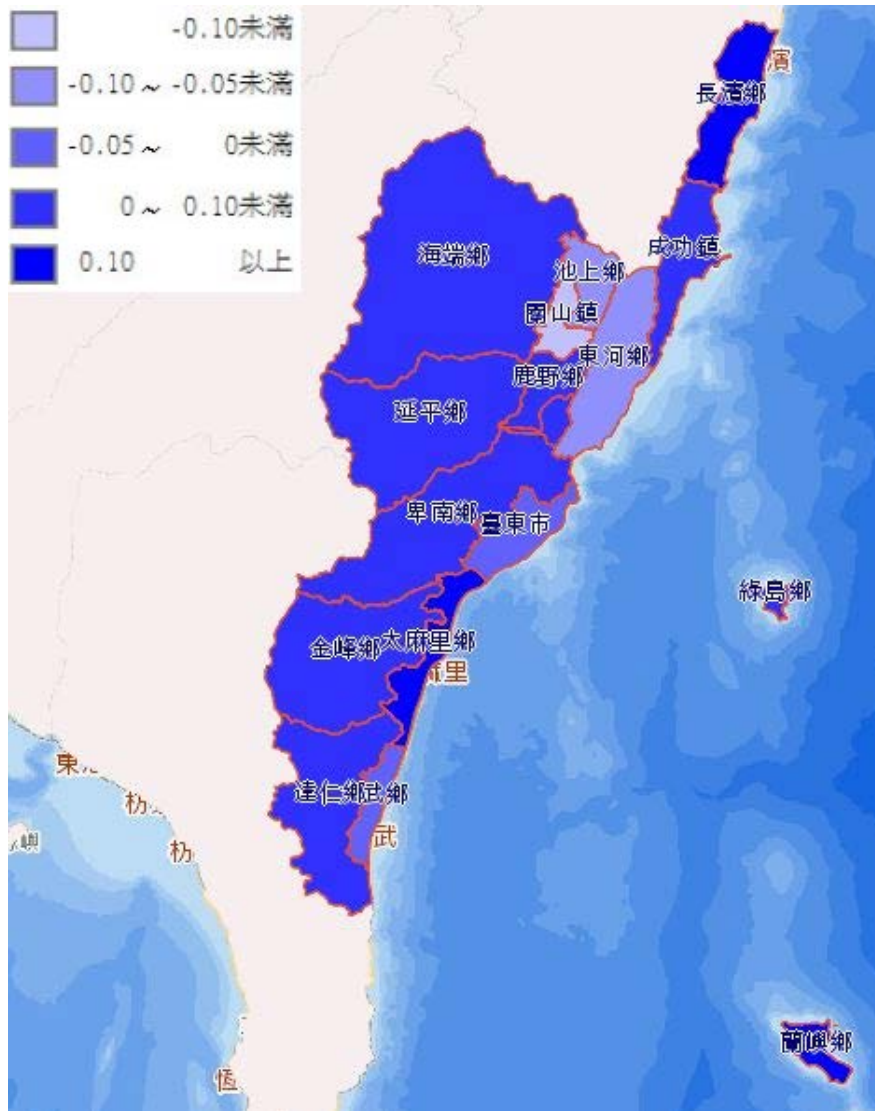


圖5 臺東縣各鄉鎮市109年及110年稅收實徵數比較成長率地理圖

### 七、近5年各鄉鎮稅收指數

以106年為基期，110年除大武鄉呈現負成長外，其餘鄉鎮市皆呈現正成長；成長15%以上的鄉鎮達7個，其中以太麻里鄉成長幅度最大33.28%，其次為成功鎮23.83%，再次為達仁鄉21.88%。（詳表7、圖6）

表7. 臺東縣107年至110年度各鄉鎮稅收成長率分析表 單位:%

鄉鎮市	107年	108年	109年	110年
台東市	7.88	9.23	12.62	7.91
成功鎮	14.42	9.08	17.60	23.83
關山鎮	26.73	0.35	24.87	3.62
卑南鄉	6.85	(1.91)	5.57	15.84
大武鄉	0.64	(16.39)	(5.27)	(9.44)
太麻里鄉	40.55	1.81	17.18	33.28
東河鄉	(3.34)	14.31	16.95	5.36
長濱鄉	(3.69)	2.26	(2.71)	18.31
鹿野鄉	57.60	12.51	1.74	4.20
池上鄉	(0.92)	(5.40)	30.02	17.17
綠島鄉	14.55	15.04	2.63	10.97
延平鄉	18.55	11.29	8.08	14.31
海端鄉	6.18	4.97	6.59	7.81
達仁鄉	12.77	23.12	18.11	21.88
金峰鄉	20.08	(0.66)	4.58	6.93
蘭嶼鄉	2.91	9.51	7.56	19.08

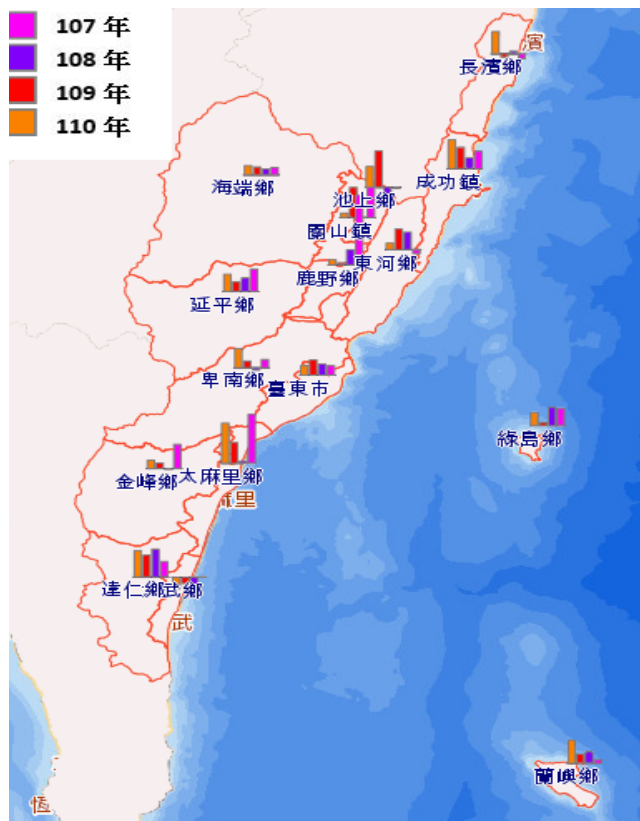


圖6. 臺東縣107年至110年各鄉鎮稅收成長率

## 肆、總結

### 一、各項稅收實徵數

本縣110年各項稅捐實徵淨額計1,617,698千元，預算數為1,469,344千元，稅收達成率為111.10%，超徵148,354千元。超徵數最高為使用牌照稅93,974千元；短徵數最高為土地增值稅-79,496千元。(詳表1)

如以各項稅收總額前三大稅目分析，則以使用牌照稅實徵淨額585,731千元為最高，與109年575,949千元相較，增加9,782千元；其次為土地增值稅實徵淨額344,614千元，與109年實徵淨額383,380千元相較，減少38,766千元；房屋稅實徵淨額304,387千元位居第三，與上年實徵淨額297,521千元相較，增加6,866千元。(詳表2)

### 二、各項稅收比重

110年各項稅收比重，以使用牌照稅36.21%最高，土地增值稅21.30%次之，房屋稅18.82%第三；其他依序為地價稅16.66%、契稅3.05%、印花稅2.42%、土石稅1.14%、娛樂稅0.41%。與109年相較，房屋稅、使用牌照稅及土石稅三項目呈現微幅上升，其中以使用牌照稅升幅最高(增加231%)；地價稅、土地增值稅、契稅、印花稅及娛樂稅五項稅目則呈現微幅下降，其中以娛樂稅減幅最高(減少38.99%)。(詳表4)

### 三、各鄉鎮稅收實徵數與上年比較

110年各鄉鎮市稅收實徵數與上年比較，成長幅度最高為長濱鄉，成長21.61%；太麻里鄉13.74%次之，蘭嶼鄉10.71%居第三。負成長則以關山鎮-17.02%為最高，東河鄉-9.91%次之，池上鄉居第三-9.88%。(詳表6)

若以106年為基期，成長率最高為太麻里鄉33.28%，成功鎮23.83%次之，達仁鄉21.88%居第三。負成長則只有大武鄉，為-9.44%。(詳表7)

# 臺東縣稅收成果分析

中華民國 110 年度

出版機關：臺東縣稅務局

局 長：李 素 琴

網 址：<http://www.tttb.gov.tw>

地 址：臺東市中興路二段 729 號

編輯者：臺東縣稅務局會計室

會計室主任：林 桂 月

科 員：王 萱

出版日期：中華民國 111 年 7 月

